

Nido Indoor, das modulare Saunakonzept.

Planen Sie Ihre Sauna selber



Nido steht für Nest, was wir mit Wohlbefinden gleichsetzen. Bei Ihrem Wunsch nach Entspannung und Wohlbefinden bietet Ihnen Nido viel Flexibilität. Das Modell gibt es in acht Grössen und Grundrissen sowie mit zahlreichen Optionen für Gestaltung, Klima und Zubehör. Das Beste daran? Nido ist einfach zu konfigurieren, schnell geliefert und bietet Raum für Ihre Gestaltungswünsche.

Dank ihres schlichten Designs fühlt sich die modulare Sauna Nido Indoor in jeder architektonischen Umgebung wohl. Eine geschlossene Front mit Glastür schafft Geborgenheit, eine ganzflächige Frontverglasung sorgt für Leichtigkeit und Transparenz. Die Aussenverkleidung überzeugt in einer der vier Standardlackierungen oder sogar in Ihrer Lieblingsfarbe. Die Seele von Nido schlägt in Polarkiefer, Espe oder Erle, diese Holzarten stehen für die Täferung zur Wahl. Was alle drei Hölzer auszeichnet sind ihre idealen Eigenschaften für Saunabau und Klima.

Wählen Sie die Ausstattung nach Ihrem Vorlieben

Über das Klima entscheidet vor allem das Kernstück der Sauna, der Ofen. Glühen Sie für finnisch heiss oder für sanftere Temperaturen? Während die Wärme des finnischen Ofens für ursprüngliches Saunaerlebnis steht, eignet sich die Biosauna mit tieferen Temperaturen und höherer Luftfeuchtigkeit für eine längere Verweildauer.

Die Bio-Sauna eignet sich mit tieferer Temperatur und höherer Luftfeuchtigkeit für eine längere Verweildauer und damit für eine Vielfalt an Therapien. Aroma, Licht und Klänge haben eine nachweisbare Wirkung und sprechen die Sinne an.

Ob Sie sich für einen klassisch finnischen oder einen Combi-Ofen entscheiden, auf das traditionelle finnische Schwitzbad brauchen Sie auch in der Bio-Sauna nicht zu verzichten. Mit einem von Küing entwickelten BIOSA®-Ofen sind alle Klimaeinstellungen möglich. Beide Modelle sind nicht nur leistungsstarke Designmodelle, sie sind auch einfach zu reinigen. Die dazugehörige Steuerung bietet Entspannung auf Knopfdruck.

Selber konfigurieren und schon bald saunieren

Im Online-Konfigurator können Sie Ihre Traum-Sauna einfach und bequem von zu Hause aus zusammenstellen. Das Ergebnis: eine Eigenkomposition, die zu Ihrem Raum und Budget passt.



► konfigurator.kueng.swiss





Grundausführung

- ▶ Wandelemente als Rahmenkonstruktion mit Wärme-
dämmung und Dampfsperre
- ▶ Aussenverkleidung in 16 mm MDF-Platten, seidenmatt
Farben: Loft White | Night Black | Soft Taupe | Urban Grey
- ▶ Rahmenlose Glasfront oder geschlossene Front mit Glastüre
- ▶ Türe aus Sicherheitsglas 8 mm klar, Bänder verchromt glanz
- ▶ Türgriff Holz/Metall, rund oder eckig
- ▶ Kabine mit Sichtnut-Täferung in: Polarkiefer | Espe | Erle
- ▶ Liegen aus massiver Espe oder Erle, passend zur gewählten
Innenverkleidung
- ▶ Unterbank- und Rückenlehnenbeleuchtung in Warmweiss
- ▶ Elektrischer Ofen in Edelstahl glanz, für finnisches
Saunaklima
- ▶ Bedienungsfreundliche Steuerung

Alle Modelle auch gespiegelt erhältlich

Optionen

- ▶ Aussenverkleidung in Farbe nach Wahl (RAL/NCS)
- ▶ Combi-Ofen für Bio-Sauna
- ▶ Ofenschutz
- ▶ Lautsprecher mit Bluetooth
- ▶ Rückenlehnenbeleuchtung in LED-RGBW
- ▶ Zubehör-Set Classic oder Modern



Glasfront Ofen links



Glasfront Ofen rechts

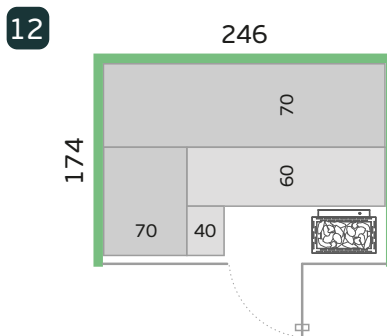
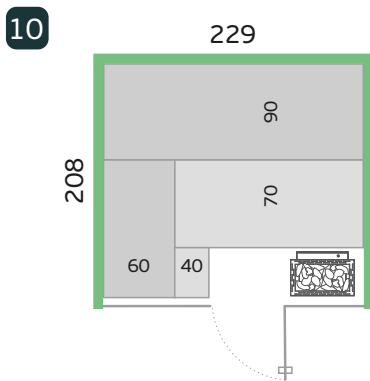
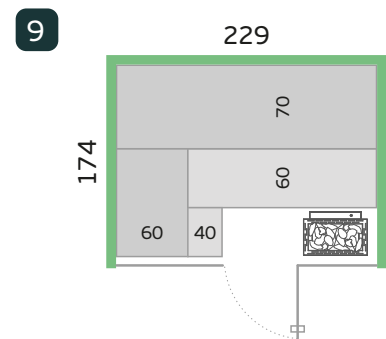
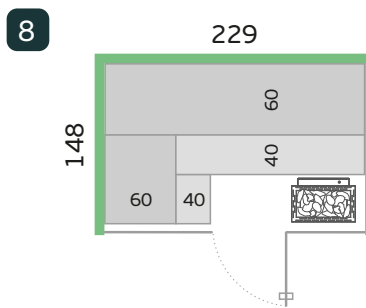
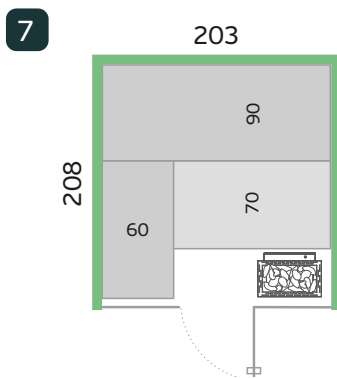
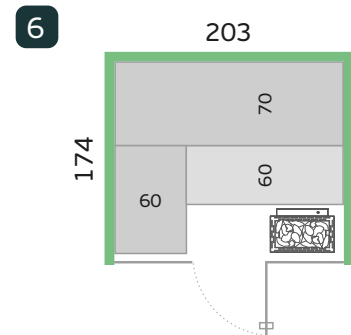
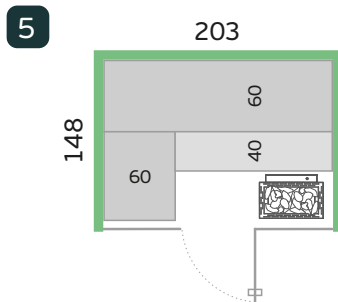
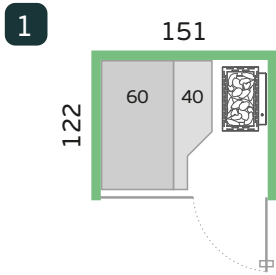


Glastüre Ofen links



Glastüre Ofen rechts

Grundrisse



Innenhöhe 193 / Aussenhöhe 206
Alle Masse in cm

Nido Indoor auf einen Blick

- ▶ Einfach Planung online
- ▶ Individuelle Gestaltungsmöglichkeiten
- ▶ Erlesene Materialien und bewährte Küng Technik
- ▶ Kurze Lieferfrist dank modularem Konzept
- ▶ Hochwertiges Schweizer Fabrikat